



Sistema de 2 micrófonos
inalámbricos profesionales,
con batería recargable

Manual de instrucciones



IMPORTANTE



Por favor, lee atentamente este instructivo para saber cómo utilizar adecuadamente el producto.

La información es presentada únicamente como referencia; debido a actualizaciones pueden existir diferencias. Consulta nuestra página www.steren.com para obtener la versión más reciente de este manual.

PRECAUCIONES ⚠

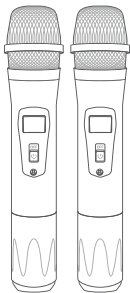
- No intentes abrir el sistema; puede ocasionar un mal funcionamiento y se anulará la garantía.
- En caso de que el producto requiera revisión, acude con un distribuidor autorizado.
- No expongas ninguno de los componentes a condiciones de polvo o humedad.
- No utilices solventes u otros productos químicos para limpiar el equipo.
- No coloques los micrófonos cerca de altavoces.
- Utiliza un paño suave y seco para limpiarlos.
- No golpees ni dejes caer los micrófonos; esto podría afectar la sensibilidad de la pastilla.
- Los niños deben ser supervisados para asegurarse de que no empleen el aparato como juguete.

ÍNDICE

CONTENIDO DEL EMPAQUE	4
DESCRIPCIÓN	5
Receptor	5
Micrófono	6
CÓMO COLOCAR LAS BATERÍAS	7
CONEXIONES Y MODO DE USO	8
ESPECIFICACIONES	10

CONTENIDO DEL EMPAQUE

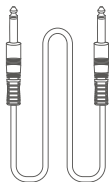
2 micrófonos UHF



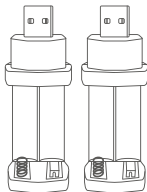
Receptor UHF



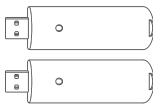
Cable de audio plug a plug
de 6,3 mm a 6,3 mm



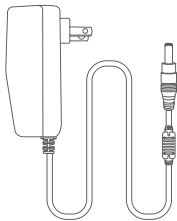
2 portabaterías AA
con conector USB



2 baterías USB



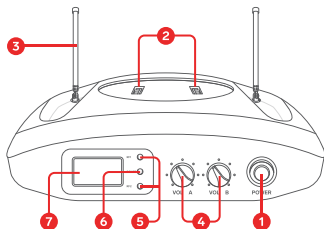
Convertidor de voltaje



DESCRIPCIÓN

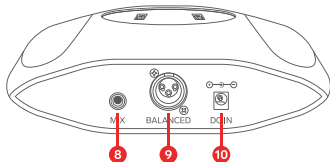
Receptor

Vista frontal



1. Interruptor de encendido
2. Puertos para carga de baterías USB
3. Antenas
4. Controles de volumen (canales 1 y 2)
5. Indicador de señal de audio (canales 1 y 2)
6. Indicador de encendido
7. Pantalla

Vista posterior



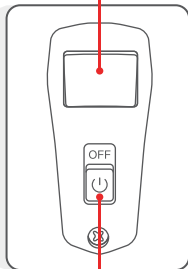
8. Salida de audio por 6,3 mm
9. Salida de audio balanceada por Cannon
10. Entrada de corriente

Micrófono

Rejilla

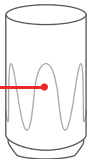


Pantalla (canal y frecuencia)



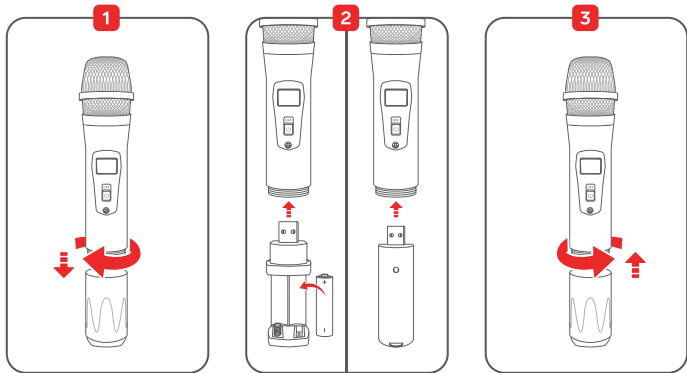
Interruptor de encendido / silencio / apagado

Tapa del compartimento



CÓMO COLOCAR LAS BATERÍAS

- 1 Desenrosca la tapa del compartimento.
- 2 Conecta las baterías en el puerto USB. Usa el portabaterías con 2 pilas AA o las baterías USB.
- 3 Coloca la tapa nuevamente en el compartimento.



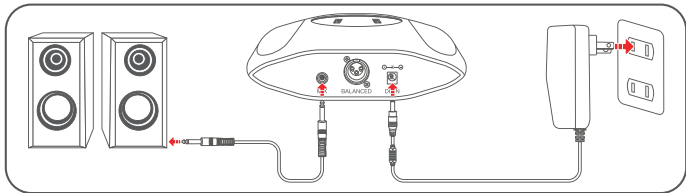
Asegúrate de que la posición de la polaridad de las pilas sea la correcta.

CONEXIONES Y MODO DE USO

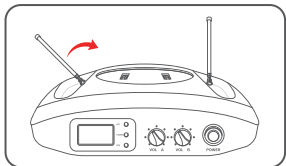


Antes de encender el equipo, asegúrate de que el volumen de los canales esté en el nivel mínimo.

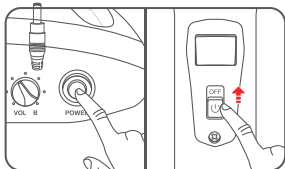
- 1** Conecta el receptor a un contacto eléctrico y a un sistema de sonido como una mezcladora, bafle o amplificador.



- 2** Separa y extiende las antenas, para recibir la señal de los micrófonos.

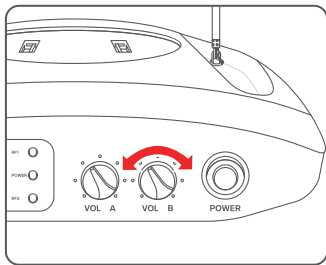


- 3** Enciende el receptor y los micrófonos (ON).



4 Ajusta gradualmente el volumen de cada canal.

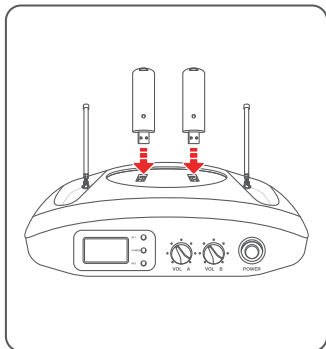
Cuando termines de usar el equipo, apaga los micrófonos y el receptor.



Recarga de baterías USB

Con el receptor encendido, inserta una o las dos baterías USB, en los puertos de carga superiores del transmisor.

Cada batería tiene un indicador de carga. Cuando el indicador se apaga, significa que la carga está completa, y debe retirarse la batería del cargador.



ESPECIFICACIONES

Micrófono:

Alimentación: 3,7 V --- (batería de litio) / 3 V (2 x AA)

Respuesta en frecuencia: 50 Hz a 20 kHz

Estabilidad de frecuencia: 0,005%

Sensibilidad: -68 dB \pm 3 dB

Relación señal/ruido: >100 dB

Receptor:

Alimentación: 12 V--- 2 A

Impedancia: 600 Ω

Convertidor de voltaje:

Alimentación: 100 a 200 V~ 50/60 Hz 1 A

Salida: 12 V--- 2 A

Las especificaciones pueden cambiar sin previo aviso.

DESCRIPCIÓN

Producto: Sistema de 2 micrófonos inalámbricos profesionales,
con batería recargable

Modelo: WR-810 UHF

Marca: Steren



Esta póliza garantiza el producto por el término de un año en todos sus componentes y mano de obra, contra cualquier defecto de fabricación y funcionamiento, a partir de la fecha de entrega.

CONDICIONES

1. Para hacer efectiva la garantía, debe presentarse esta póliza, factura o comprobante de compra y el producto, en el lugar donde fue adquirido o en Electrónica Steren S.A. de C.V.
2. Electrónica Steren S.A. de C.V. se compromete a reparar el producto en caso de estar defectuoso, sin ningún cargo al consumidor. Los gastos de transportación serán cubiertos por el proveedor.
3. El tiempo de reparación en ningún caso será mayor a 30 días, contados a partir de la recepción del producto en cualquiera de los sitios donde pueda hacerse efectiva la garantía.
4. El lugar donde se pueden adquirir partes, componentes, consumibles y accesorios, así como hacer válida esta garantía es en cualquiera de las direcciones mencionadas posteriormente.

ESTA PÓLIZA NO SE HARÁ EFECTIVA EN LOS SIGUIENTES CASOS:

- 1.- Cuando el producto ha sido utilizado en condiciones distintas a las normales.
- 2.- Cuando el producto no ha sido operado de acuerdo con el instructivo de uso.
- 3.- Cuando el producto ha sido alterado o reparado por personal no autorizado por Electrónica Steren S.A. de C.V.

El consumidor podrá solicitar que se haga efectiva la garantía ante la propia casa comercial donde adquirió el producto, Si la presente garantía se extraviara, el consumidor puede recurrir a su proveedor para que le expida otra póliza, previa presentación de la nota de compra o factura respectiva.

DATOS DEL DISTRIBUIDOR

Nombre del Distribuidor _____

Domicilio _____

Fecha de entrega _____

ELECTRÓNICA STEREN S.A. DE C.V.

Biólogo Maximino Martínez, núm. 3408, col. San Salvador Xochimanca, Azcapotzalco, Ciudad de México, C.P. 02870,
RFC: EST850628-K51

STEREN PRODUCTO EMPACADO S.A. DE C.V.

Autopista México-Querétaro, Km 26.5, sin número, Nave Industrial 3-A, col. Lomas de Boulevares, Tlalnepantla de Baz, Estado de México, C.P. 54020, RFC: SPE-941215-H43

En caso de que tu producto presente alguna falla, o si tienes alguna duda o pregunta, por favor, llama a nuestro Centro de Atención a Clientes, en donde con gusto te atenderemos en todo lo relacionado con tu producto Steren.

Centro de Atención a Clientes: (55) 15 16 60 00

Atención a clientes
(55) 1516 6000

 /steren.mexico
 @steren.oficial
 SterenMedia

comentarios@steren.com.mx

www.steren.com.mx

